ZINNIA

LUSTRE · UN JARDIN DE CÉRAMIQUE



L'OBJET

ZINNIA superpose des rangées de pétales en céramique émaillée bordeaux, rose poudré, corail et bleu ardoise, ponctuées de pampilles de verre colorées.

MATIÈRES

Céramique émaillée à la main
Verre coloré
Métal finition dorée

SERVICES

Livraison offerte	Sans minimum d'achat
Retours 30 jours	Dès réception
E14	Culot

Caractéristiques

Pétales	Céramique émaillée à la main
Pampilles	Verre coloré
Structure	Métal finition dorée
Culot	E14
Variateur	Compatible (variateur non inclus)
Usage	Intérieur
Conformité Globale	Normes NA, Aus, Eur, Moyen-Orient

Dimensions

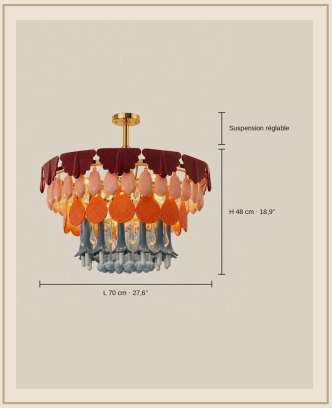

Format	Lustre suspendu
L 70 cm · H 48 cm	L 70 cm x H 48 cm
L 70 cm · H 65 cm	L 70 cm x H 65 cm
L 100 cm	L 100 cm x H 100 cm
L 140 cm	L 140 cm x H 125 cm
Linéaire · L 120 cm	L 120 cm x H 53 cm
Linéaire · L 156 cm	L 156 cm x H 53 cm
Suspension	Réglable
Installation	Plafond (câblage filaire)

Finitions



L 70 cm · H 48 cm · Doré & Céramique multicolore



L 70 cm · H 65 cm · Doré & Céramique multicolore



L 100 cm · Doré & Céramique multicolore



L 140 cm · Doré & Céramique multicolore



Linéaire · L 120 cm · Doré & Céramique multicolore



Linéaire · L 156 cm · Doré & Céramique multicolore

Pose & entretien

Installation par un électricien qualifié, conformément à la norme NF C 15-100.	Cristal : chiffon doux et sec ; manipuler les pampilles avec précaution.
Couper le courant au disjoncteur avant toute pose ou tout entretien.	Verre : chiffon microfibre sec ou légèrement humide, puis bien sécher.
Culot E14 : respecter la puissance maximale indiquée.	Céramique : chiffon doux légèrement humide, puis sécher.